



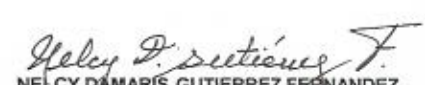
COOPERATIVA DE EMPLEADOS DEL SECTOR MINERO ENERGETICO & ASOCIADOS
COPEMINAS - NIT 860.029.593.-2
ESTADO DE SITUACIÓN FINANCIERA COMPARATIVO AL 31 DE DICIEMBRE DE 2020 Y 2019
(Expresado en pesos colombianos)

ACTIVOS	NOTA	2020	2019	VARIACION	
				ABSOLUTA	RELATIVA
Efectivo y Equivalentes de Efectivo	5	424.562.452	386.727.728	37.834.724	10%
Inversiones para Mantener al Vencimiento	6	247.726.817	42.496.016	205.230.801	483%
Cartera de Credito a Corto Plazo	7	872.094.322	952.810.811	-80.716.489	-8%
Deterioro de Cartera de Crédito	7	-11.557	-2.711.364	2.699.807	-100%
Cuentas Por Cobrar	8	3.561.352	3.876.776	-315.424	-8%
ACTIVO CORRIENTE		1.547.933.386	1.383.199.967	164.733.419	12%
Propiedad Planta y Equipo	9	27.615.333	23.846.208	3.769.125	16%
Depreciacion Acumulada	9	-23.630.289	-22.457.101	-1.173.188	5%
ACTIVOS MATERIALES		3.985.044	1.389.107	2.595.937	187%
Inversiones en Instrumentos del Patrimonio	6	21.067.271	19.874.784	1.192.487	6%
Cartera de Credito a largo plazo	7	1.622.860.626	1.647.090.256	-24.229.630	-1%
Deterioro Cartera	7	-24.957.114	-25.999.011	1.041.897	-4%
ACTIVO A LARGO PLAZO		1.618.970.783	1.640.966.029	-21.995.246	-1%
TOTAL ACTIVO		3.170.889.213	3.025.555.103	145.334.110	5%
PASIVO					
Cuentas por Pagar	10	12.012.024	78.679.485	-66.667.461	-85%
Fondos Sociales	11	29.822.101	10.174.177	19.647.924	193%
Otros Pasivos	12	29.939.356	26.858.778	3.080.578	11%
PASIVO CORRIENTE		71.773.481	115.712.440	-43.938.959	-38%
TOTAL PASIVO		71.773.481	115.712.440	-43.938.959	-38%
PATRIMONIO					
Aportes Sociales Temporalmente Restringidos		2.798.474.558	2.615.384.971	183.089.587	7%
Aportes Sociales Mínimos No Reducibles	13	67.402.473	69.171.754	-1.769.281	-3%
Aportes Amortizados		132.597.527	130.828.246	1.769.281	1%
Reservas	14	89.154.116	87.828.222	1.325.894	2%
Fondos de Destinacion Especifica	15	0	0	0	N/A
Excedente del Ejercicio	16	11.487.058	6.629.470	4.857.588	73%
TOTAL PATRIMONIO		3.099.115.732	2.909.842.663	189.273.069	7%
TOTAL PASIVO + PATRIMONIO		3.170.889.213	3.025.555.103	145.334.110	5%

Las revelaciones de la 1 a la 26 son parte integrante de la situación financiera


WILLIAM HUMBERTO ROMERO RUANO
REPRESENTANTE LEGAL
(Ver Certificación Adjunta)


GLORIA INES RODRIGUEZ ALBORNOZ
Contador TP. 88143-T
(Ver Certificación Adjunta)


NELCY DAMARIS GUTIERREZ FERNANDEZ
Revisor Fiscal TP. 31443-T
Delegado por Funservicoop
(Ver opinión adjunta)

COOPERATIVA DE EMPLEADOS DEL SECTOR MINERO ENERGETICO & ASOCIADOS
 COPEMINAS - NIT 860.029.593.-2
 ESTADO DE RESULTADOS COMPARATIVO
 DEL 1 DE ENERO AL 31 DE DICIEMBRE DE 2020 Y 2019
 Método por Funcionalidad
 (Expresado en pesos colombianos)

	NOTA	2020	2019	VARIACIÓN	
				ABSOLUTA	RELATIVA
INGRESOS					
INGRESOS POR ACTIVIDADES OPERACIONALES					
Ingresos por Servicios de Crédito		243.809.557	257.896.454	(14.086.897)	-5%
TOTAL INGRESOS OPERACIONALES	18	243.809.557	257.896.454	(14.086.897)	-5%
GASTOS POR ACTIVIDADES OPERACIONALES					
Intereses de Obligaciones Financieras		-	-	-	#¡DIV/0!
Seguros Vida Deudores y Vida Grupo		14.496.159	8.352.035	6.144.124	74%
Deterioro de Cartera de Crédito		1.198.021	1.998.674	(800.653)	-40%
Actividades de Bienestar y Fondos Sociales		5.512.172	18.274.253	(12.762.081)	-70%
TOTAL GASTOS OPERACIONALES	19	21.206.352	28.624.962	(7.418.610)	-26%
EXCEDENTE DE ACTIVIDADES OPERACIONALES		222.603.205	229.271.492	(6.668.287)	-3%
GASTOS ADMINISTRATIVOS					
Beneficios a Empleados		129.562.016	126.301.038	3.260.978	3%
Gastos Generales		96.394.715	97.606.918	(1.212.203)	-1%
Depreciaciones		1.173.188	1.163.096	10.092	1%
TOTAL GASTOS ADMINISTRATIVOS	20	227.129.919	225.071.052	2.058.867	1%
EXCEDENTE CON GASTOS ADMINISTRATIVOS		(4.526.714)	4.200.440	(8.727.154)	-208%
INGRESOS NO OPERACIONALES					
Rendimientos Financieros		8.923.511	9.396.000	(472.489)	-5%
Comisiones		7.920.067	-	7.920.067	#¡DIV/0!
Administrativos		2.157.609	821.911	1.335.698	163%
Recuperación Deterioro		4.939.725	2.235.793	2.703.932	121%
TOTAL INGRESOS NO OPERACIONALES	21	23.940.912	12.453.704	11.487.208	92%
GASTOS NO OPERACIONALES					
Gastos Financieros		7.927.140	10.024.674	(2.097.534)	-21%
TOTAL GASTOS NO OPERACIONALES	22	7.927.140	10.024.674	(2.097.534)	-21%
EXCEDENTE DEL EJERCICIO		11.487.058	6.629.470	4.857.588	73%
RESULTADOS ATRIBUIBLES A:					
Fondo de Educación 20%		2.297.412	1.325.894	971.518	73%
Fondo de Solidaridad 10%		1.148.706	662.947	485.759	73%
Reserva de Protección de Aportes 20%		2.297.412	1.325.894	971.518	73%
A Disposición de la Asamblea 50%		5.743.529	3.314.735	2.428.794	73%
EXCEDENTE DEL EJERCICIO		11.487.058	6.629.470	4.857.588	73%

Las revelaciones de la 1 a la 26 son parte integrante de la situación financiera



 WILLIAM HUMBERTO ROMERO RUANO
 REPRESENTANTE LEGAL
 (Ver Certificación Adjunta)




 GLORIA INES RODRIGUEZ ALBORNOZ
 Contador TP. 88143-T
 (Ver Certificación Adjunta)



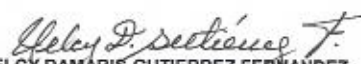
 NELCY DAMARIS GUTIERREZ FERNANI
 Revisor Fiscal TP. 31443-T
 Delegado por Funservicop
 (Ver opinión adjunta)

COOPERATIVA DE EMPLEADOS DEL SECTOR MINERO ENERGETICO & ASOCIADOS
COOPEMINAS - NIT 860.029.593.-2
ESTADO DE CAMBIOS EN EL PATRIMONIO 2020 - 2019
(Expresados en pesos colombianos)

	Años terminados el	
	2020	2019
CAPITAL SOCIAL		
Saldo al inicio del año	2.815.384.971	2.749.296.117
Revalorización de Aportes	2.651.787	2.512.627
Aportes amortizados	626.947	7.056.340
Abono de aportes	382.807.623	319.018.723
retiros en el año	(202.996.770)	(262.498.836)
Saldo al final del año	<u>2.998.474.558</u>	<u>2.815.384.971</u>
RESERVAS		
Saldo al inicio del año	87.828.222	86.571.715
Apropiación reserva de protección aportes	1.325.894	1.256.507
Saldo al final del año	<u>89.154.116</u>	<u>87.828.222</u>
FONDOS DE DESTINACION ESPECIFICA		
Saldo al inicio del año	-	-
Cuotas de Afiliación recaudadas	626.947	7.056.340
Amortización de Aportes	(626.947)	(7.056.340)
Saldo al final del año	<u>-</u>	<u>-</u>
EXCEDENTES DEL EJERCICIO		
Saldo al Inicio del Año	6.629.470	6.282.534
Distribución de excedentes	(6.629.470)	(6.282.534)
Excedente del ejercicio	11.487.058	6.629.470
Saldo al final del año	<u>11.487.058</u>	<u>6.629.470</u>
TOTAL PATRIMONIO	<u>3.099.115.732</u>	<u>2.909.842.663</u>


WILLIAM HÚMBERTO ROMERO RUANO
REPRESENTANTE LEGAL
(Ver Certificación Adjunta)


GLORIA INES RODRIGUEZ ALBORNOZ
Contador TP. 88143-T
(Ver Certificación Adjunta)



NELCY DAMARIS GUTIERREZ FERNANDEZ
Revisor Fiscal TP. 31443-T
Delegado por Funservicoop
(Ver opinión adjunta)


COOPERATIVA DE EMPLEADOS DEL SECTOR MINERO ENERGETICO & ASOCIADOS
COOPEMINAS - NIT 860.029.593.-2
ESTADO DE FLUJOS DE EFECTIVO 2020 - 2019
 (Expresado en Pesos Colombianos)

Años terminados el
31 de Diciembre de:

	2019	2019
ACTIVIDADES DE OPERACIÓN		
Excedente del ejercicio	11.487.058	6.629.470
Mas partidas que no afectan el efectivo:		
Depreciación	1.173.188	1.163.096
Deterioro de Cartera	(3.741.704)	(237.119)
Cambios en partidas operacionales:		
(Aumento) Disminución de Cartera de crédito	104.946.119	25.300.111
(Aumento) Disminución de Cuentas por cobrar	315.424	(2.360.473)
Aumento (Disminución) de Cuentas por pagar	(66.667.461)	73.072.499
Aumento (Disminución) de Otros Pasivos	3.080.578	1.993.940
TOTAL ACTIVIDADES DE OPERACIONES	50.593.202	105.561.524
ACTIVIDADES DE INVERSIÓN		
(Aumento) Disminución de Inversiones	(205.230.801)	(2.135.276)
(Aumento) Disminución de Inversiones en ins. del patrimonio	(1.192.487)	(1.944.972)
(Aumento) Disminución de propiedad, Planta y Equipo	(3.769.125)	-
TOTAL ACTIVIDADES DE INVERSIÓN	(210.192.413)	(4.080.248)
ACTIVIDADES DE FINANCIACIÓN		
Aumento (Disminución) Fondos Sociales	19.647.924	(9.638.725)
Aumento (Disminución) Capital social	183.089.587	66.088.854
Aumento (Disminución) Reservas	1.325.894	1.256.507
Aplicación de excedentes ejercicios anteriores	(6.629.470)	(6.282.534)
TOTAL ACTIVIDADES DE FINANCIACIÓN	197.433.935	51.424.101
TOTAL DE EFECTIVO Y EQUIVALENTES (USADO) PROVISTO	37.834.724	152.905.377
EFECTIVO Y EQUIVALENTES AL INICIO DEL EJERCICIO	386.727.728	233.822.351
EFECTIVO Y EQUIVALENTES AL FINAL DEL EJERCICIO	424.562.452	386.727.728


WILLIAM HUMBERTO ROMERO RUBIO
 REPRESENTANTE LEGAL
 (Ver Certificación Adjunta)


GLORIA INES RODRIGUEZ ALBORNOZ
 Contador TP. 88143-T
 (Ver Certificación Adjunta)


NELCY DAMARIS GUTIERREZ FERNANDEZ
 Revisor Fiscal TP. 31443-T
 Delegado por Funservicoop
 (Ver opinión adjunta)